







Les Escales 2025

 Du ven. 25 au 27 juillet 2025

Événement

Passé

Bilan général

<div> B CO2</div>	<div> B Environnemental</div>	<div> B Economique et social</div>
<div></div> <div>Émissions totales 833,30 teCO2</div> <div>Émissions / Pers. 26,04 kgeCO2</div> <div>Équipe18,86 teCO2</div> <div>Artistes320,80 teCO2</div> <div>Public374,59 teCO2</div> <div>Site119,05 teCO2</div>	<div></div> <div>Score total 68,50/95.5</div> <div>CO2 / valeur référence 21 / 30</div> <div>Alimentation et boissons12,75 / 20</div> <div>Ressources et pollution25 / 30</div> <div>Communication5,50 / 10</div> <div>Engagement des publics4,25 / 5,50</div>	<div></div> <div>Score total 55,75/80</div> <div>Parité et égalité23,25 / 35</div> <div>Dialogue Social et accessibilité18,50 / 22</div> <div>Choix des partenaires et impact local14 / 23</div>

Détail des scores →

Détail du score CO2

0,93% complété

833,30 teCO2
26,04 KgeCO2 / Pers.

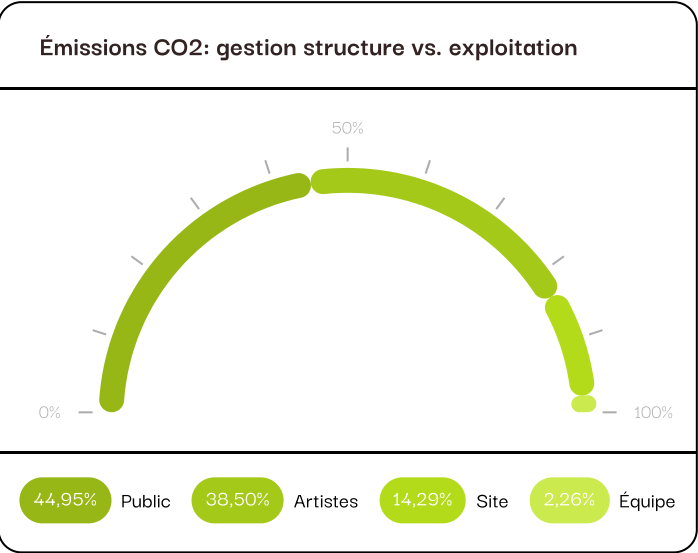
co₂ B

Équipe18,86 teCO2	
Mobilité	7,26 teCO2
Restauration	6,53 teCO2
Hébergement	4,20 teCO2

Artistes320,80 teCO2	
Mobilité	72,13 teCO2
Restauration	1,14 teCO2
Hébergement	1,98 teCO2
Fret	245,56 teCO2

Public374,59 teCO2	
Mobilité	211,96 teCO2
Restauration	110,76 teCO2
Hébergement	45,36 teCO2
Numérique	6,51 teCO2

Site119,05 teCO2	
Energie	7,94 teCO2
Eau	0,04 teCO2
Technique	0,43 teCO2
Déchets	4,94 teCO2
Fret	105,08 teCO2
Bâtiment	0,62 teCO2



Commentaire

← Bilan général

Détail du score environnemental →

Détail du score environnemental

72 / 100
68.5 / 95,50



CO226,04 KgeCO2 / Pers.

Note émissions CO2*21 / 30

La note CO2 est calculée à partir d'une valeur référence en KgeCO2 / personne

Alimentation et boissons12,75 / 20

Restauration9,25 / 13,50

Boissons0,75 / 2

Vaisselle réutilisable2,75 / 4,50

Ressources et pollution25 / 30

Eau5 / 6

Energie6,75 / 8

Déchets et écoconception9,50 / 11

Pollution et site3,75 / 5

Communication5,50 / 10

Communication Physique3 / 5,25

Communication Numérique2,50 / 4,75

Engagement des publics4,25 / 5,50

Stratégie de mobilité2,25 / 2,50

Information du public2 / 3

Commentaire

← Détail du score CO2

Détail du score économique et social →

Détail du score économique et social

70/ 100
55.75 / 80



Parité et égalité

23,25 / 35

Equipe Artistique	6 / 8
Equipe Permanente	6,50 / 11
Equipe Opérationnelle ponctuelle	6,75 / 10
Transparence et direction	4 / 6

Dialogue Social et accessibilité

18,50 / 22

Accessibilité	5 / 6.5
Prévention des risques	8,50 / 9.5
Equipe bénévole	0 / 0
Communication	3 / 3
Gestion de l'équipe	2 / 3

Choix des partenaires et impact local

14 / 23

Localité des emplois et partenaires	5 / 9
Impact économique et social	9 / 14

Commentaire

← Détail du score environnemental